

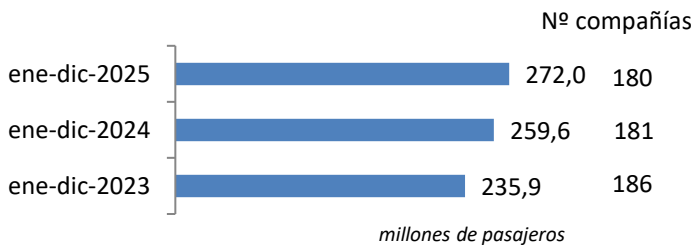
# Coyuntura de las compañías en el mercado aéreo en España

## Enero-Diciembre 2025

El número de pasajeros en vuelos comerciales en el mercado aéreo español alcanzó los 272,0 millones de viajeros entre enero y diciembre de 2025, creciendo un 4,8% respecto al mismo periodo del año anterior

El tráfico creció en 12,4 millones de pasajeros respecto al periodo enero-diciembre de 2024

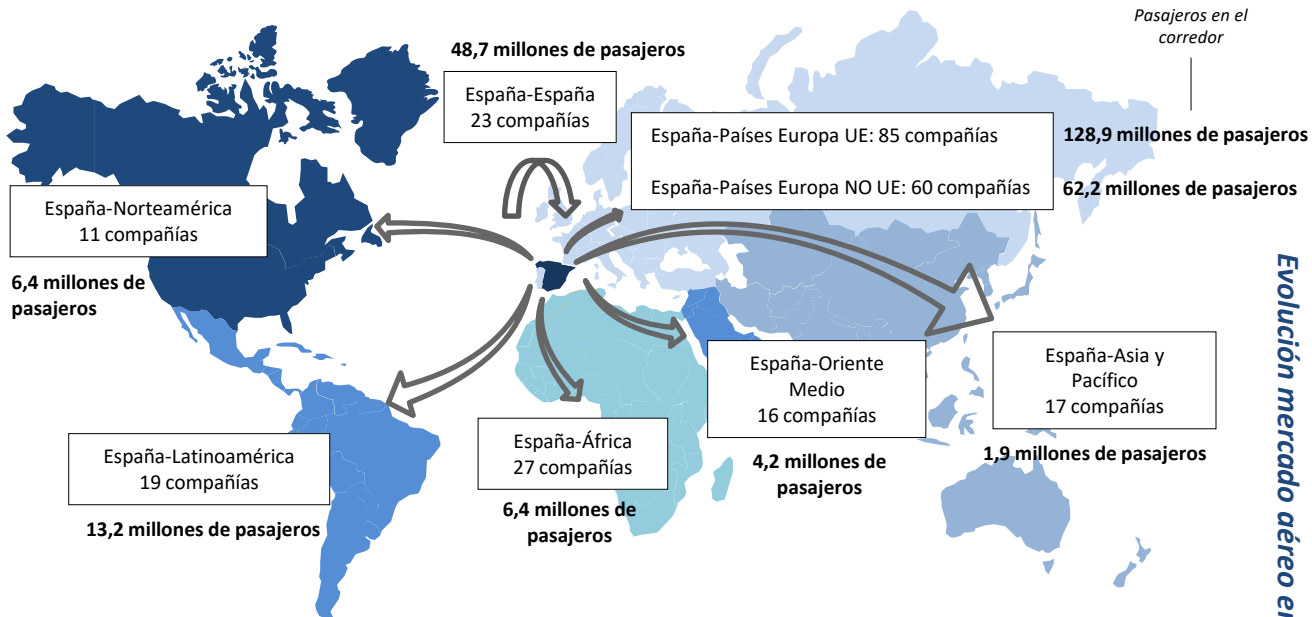
### Pasajeros transportados y número de compañías



En el periodo enero-diciembre de 2025, han operado 180 compañías, 1 compañía menos que las registradas en el mismo periodo del año anterior.

Las rutas domésticas fueron operadas por 23 compañías, las cuales transportaron 48,7 millones de pasajeros. 85 aerolíneas conectaron con destinos de la Unión Europea (128,9 millones de viajeros) y 122 lo hicieron con el resto del mundo (94,4 millones de pasajeros).

### Número de compañías que conectan España



\* Para la elaboración de este informe se han tenido en cuenta las aerolíneas que han transportado más de 1.000 pasajeros en el año y únicamente se ha analizado el tráfico comercial. Se tienen en cuenta los vuelos comerciales, es decir, aquellas operaciones en régimen regular y chárter sujetas a remuneración.

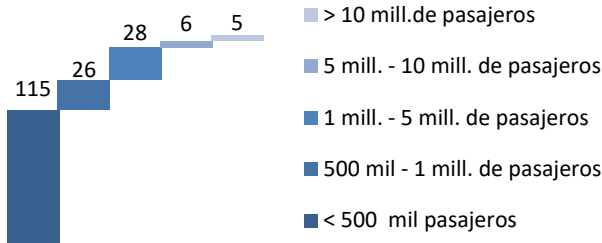
Se define como ruta la conexión directa entre pares de aeropuertos.

Elaboración propia a partir de la base de datos de Aena.

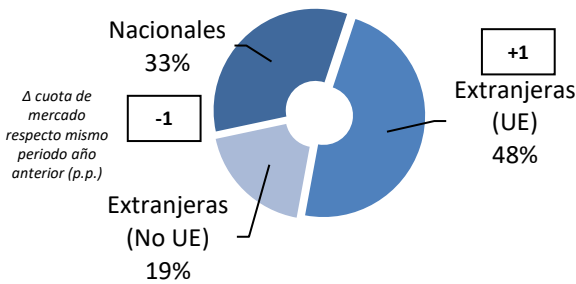
## Enero-Diciembre 2025

### Mercado aéreo en España

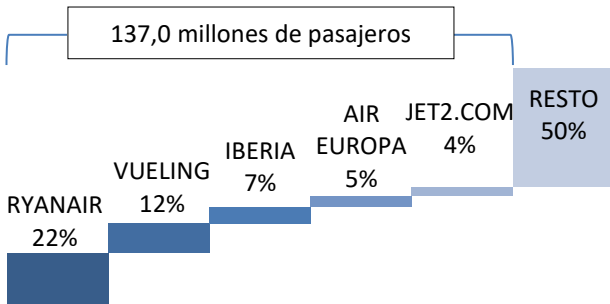
#### Distribución de las compañías aéreas según el número de pasajeros transportados



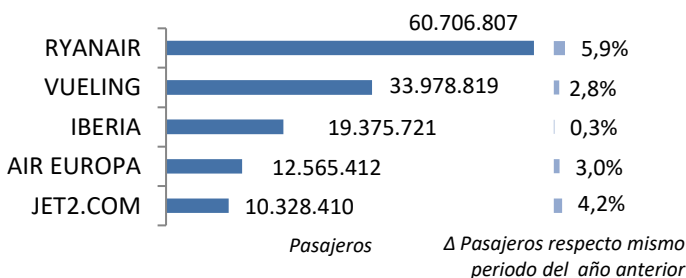
#### Cuota de mercado según la nacionalidad de la compañía



#### Cuota de las principales 5 compañías del mercado aéreo en España



#### Tráfico y variación de las 5 principales compañías



De las 180 compañías operando en el mercado aéreo en el periodo enero-diciembre de 2025, Ryanair, Vueling, Iberia, Air Europa y Jet2.com superan los 10 millones de pasajeros y otras 6 compañías los 5 millones, Iberia Express y Air Nostrum entre ellas. 28 compañías superan el millón de pasajeros, 4 de ellas españolas (Volotea, Naysa, Binter Canarias y Canarias Airlines).

Operaron 17 aerolíneas españolas, que transportaron 90,9 millones de pasajeros, el 33% del tráfico total en el periodo indicado, perdiendo 1 punto de cuota respecto al mismo periodo de 2024.

73 compañías extranjeras de países de la Unión Europea transportaron el 48% del tráfico entre enero y diciembre de 2025, esto es 130,0 millones de pasajeros.

Las compañías extracomunitarias (90 aerolíneas) transportaron el 19% restante de pasajeros, equivalente a 51,0 millones de viajeros.

*El 50% del tráfico en España entre enero y diciembre de 2025 fue operado por 5 compañías*

Ryanair, líder con 60,7 millones de pasajeros transportados en el mercado aéreo español, registró un crecimiento del 5,9% en su tráfico respecto al periodo enero-diciembre de 2024.

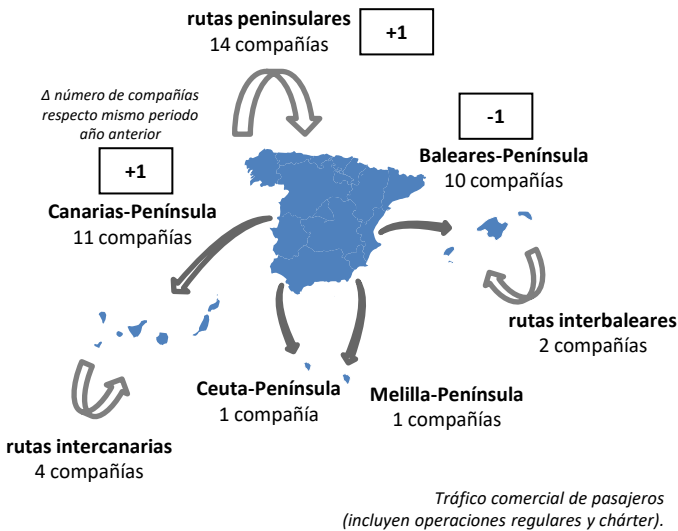
Vueling, en segundo lugar, vio crecer su tráfico un 2,8%, con 34,0 millones de viajeros transportados.

Iberia, en tercer lugar, transportó 19,4 millones de pasajeros, un 0,3% más que en el acumulado a diciembre de 2024.

Enero-Diciembre 2025

Mercado aéreo España-España

Número de compañías que conectan los mercados



El tráfico doméstico alcanzó los 48,7 millones de pasajeros entre enero y diciembre de 2025

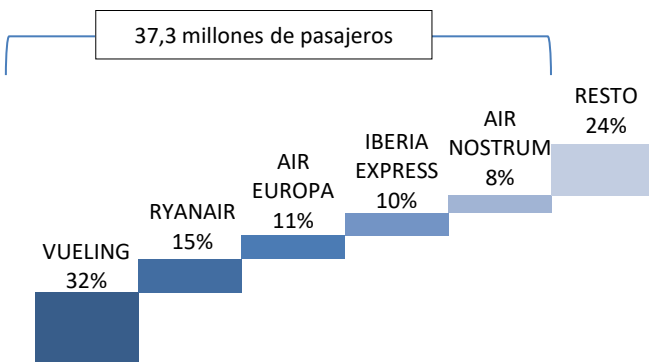
El número de pasajeros transportados en el mercado doméstico cae respecto al periodo enero-diciembre de 2024 en 140 mil pasajeros.

Los enlaces domésticos fueron operados por 23 compañías entre enero y diciembre de 2025

Este número es superior en uno al registrado en el periodo enero-diciembre de 2024.

El 76% del tráfico doméstico entre enero y diciembre de 2025 fue operado por 5 compañías

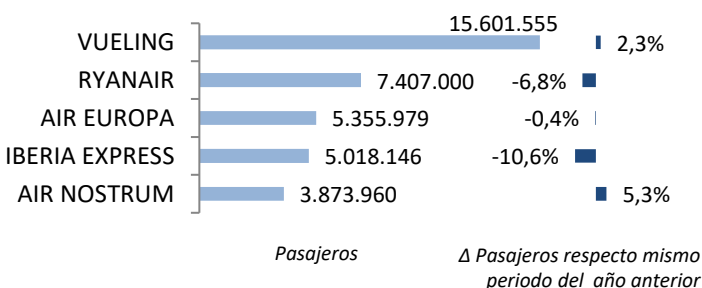
Cuota de las principales 5 compañías del mercado aéreo doméstico



Vueling fue líder en el mercado doméstico con un 32% de cuota, 15,6 millones de pasajeros y un aumento del 2,3% respecto a enero-diciembre de 2024. Ryanair, en segunda posición, registró 7,4 millones de viajeros, seguida de Air Europa con 5,4 millones de pasajeros.

Se operaron un total de 257 rutas domésticas

Tráfico y variación de las 5 principales compañías



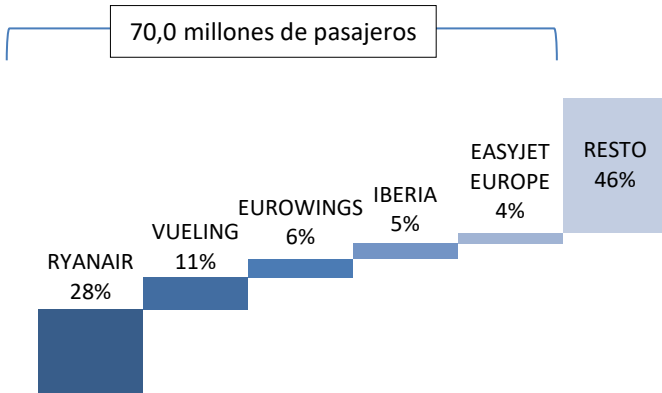
Nº de rutas que operan	Nº de compañías
>50 rutas	4
20-50 rutas	4
< 20 rutas	15

Vueling, Air Nostrum, Ryanair y Binter Canarias operaron más de 50 rutas domésticas. Otras 4 compañías: Air Europa, Iberojet, Volotea y Enter Air operaron entre 20 y 50 rutas.

## Enero-Diciembre 2025

### Mercado aéreo España-Unión Europea

#### Cuota de las principales 5 compañías del mercado aéreo con la Unión Europea



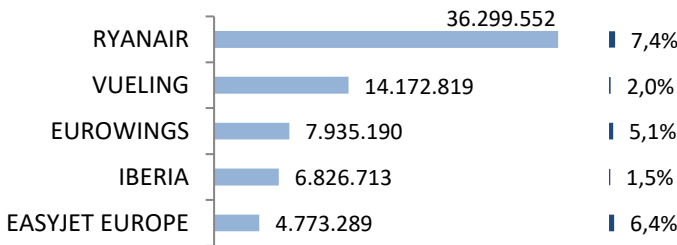
En el periodo enero-diciembre de 2025, el número de pasajeros transportados en el mercado España-Unión Europea creció un 5,4%, hasta los 128,9 millones de viajeros.

#### El tráfico con países de la Unión Europea creció en 6,6 millones de pasajeros respecto a 2024

El 54% del tráfico fue operado por las 5 principales compañías de este mercado, transportando 70,0 millones de viajeros.

Ryanair fue la compañía líder en este mercado con 36,3 millones de pasajeros transportados y un crecimiento del 7,4%. Le siguieron Vueling con 14,2 millones de pasajeros (+2,0%) y Eurowings con 7,9 millones de viajeros (+5,1%).

#### Tráfico y variación de las 5 principales compañías



#### Los enlaces con países de la Unión Europea fueron realizados por 85 compañías entre enero y diciembre de 2025

El número de compañías que operaron en este mercado es inferior en 2 al registrado en el mismo periodo del año previo.

#### Clasificación de las compañías según número de países europeos con los que conectan España

Nº de países con los que conectan	Nº de compañías
> 10 países	5
5-10 países	11
< 5 países	69

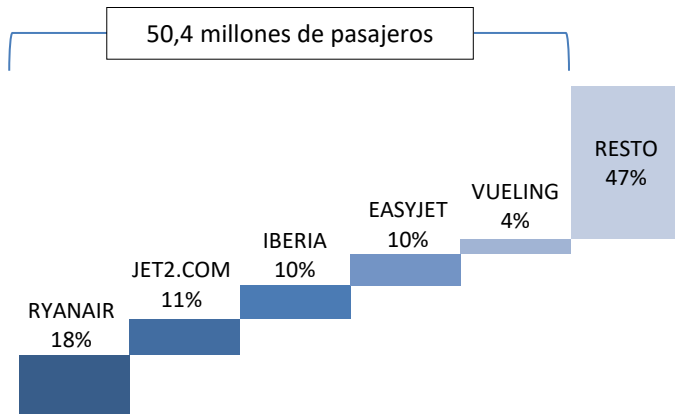
#### Se operaron un total de 1.145 rutas entre España y destinos de la Unión Europea

Ryanair conectó España con 24 países comunitarios, Vueling con 16, Iberia con 15 e Iberojet y Enter Air con 12. Otras 11 compañías conectaron con entre 5 y 10 países, entre ellas, las españolas Air Europa, Air Nostrum, Volotea, Iberia Express y AlbaStar.

**Enero-Diciembre 2025**

**Mercado aéreo España-Extra Unión Europea**

**Cuota de las principales 5 compañías del mercado aéreo España-Extra UE**



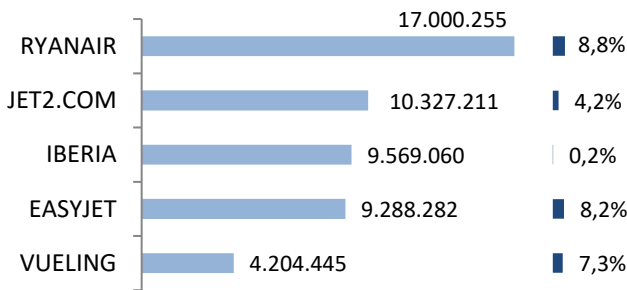
El tráfico con los países extra comunitarios hasta diciembre de 2025 registró 94,4 millones de pasajeros, un 6,7% más respecto al periodo enero-diciembre de 2024.

*El tráfico con países no comunitarios creció en 6,0 millones de pasajeros respecto al mismo periodo de 2024*

Ryanair es líder del mercado extracomunitario con un 18% de cuota, es decir, transportó 17,0 millones de pasajeros en el periodo.

Le siguen Jet2.com con el 11% de cuota, Iberia con el 10%, Easyjet con otro 10% y Vueling con el 4% de la demanda en este mercado.

**Tráfico y variación de las 5 principales compañías**



*Las cinco primeras compañías transportaron el 53% de los pasajeros en este mercado*

Entre enero y diciembre de 2025, los enlaces con países extra-UE fueron realizados por 122 compañías, 4 compañías más que en enero-diciembre de 2024.

*Se volaron un total de 706 rutas entre España y los países extra-comunitarios, 47 más que en el mismo periodo de 2024*

**Clasificación de las compañías según número de países extra-UE con los que conectan España**

Nº de países con los que conectan	Nº de compañías
> 10 países	4
5-10 países	5
< 5 países	113

De todas las aerolíneas, 4 conectaron España con más de 10 países extra comunitarios: Iberia lo hizo con 27 países, Air Europa con 21, Vueling e Iberojet con 14.

Otras 5 lo hicieron con entre 5 y 10 países extracomunitarios, siendo 4 de ellas españolas: World2Fly, Iberia Express, Plus Ultra y AlbaStar.

## Enero-Diciembre 2025

### Anexos. Ranking de compañías en el mercado aéreo en España

Compañía	Total			Doméstico			Unión Europea			Extra-UE			
	Cuota (1)	Pasajeros	Δ Pax	Cuota (2)	Pasajeros	Δ Pax	Cuota (2)	Pasajeros	Δ Pax	Cuota (2)	Pasajeros	Δ Pax	
	25	25	25/24	25	25	25/24	25	25	25/24	25	25	25/24	
1	RYANAIR	22,3%	60.706.807	5,9%	12,2%	7.407.000	-6,8%	59,8%	36.299.552	7,4%	28,0%	17.000.255	8,8%
2	VUELING	12,5%	33.978.819	2,8%	45,9%	15.601.555	2,3%	41,7%	14.172.819	2,0%	12,4%	4.204.445	7,3%
3	IBERIA	7,1%	19.375.721	0,3%	15,4%	2.979.948	-2,1%	35,2%	6.826.713	1,5%	49,4%	9.569.060	0,2%
4	AIR EUROPA	4,6%	12.565.412	3,0%	42,6%	5.355.979	-0,4%	24,6%	3.085.355	2,4%	32,8%	4.124.078	8,0%
5	JET2.COM	3,8%	10.328.410	4,2%	0,0%	322	-70,1%	0,0%	877	-53,3%	100,0%	10.327.211	4,2%
6	EASYJET	3,4%	9.289.310	8,2%	0,0%	778	66,2%	0,0%	250	-66,4%	100,0%	9.288.282	8,2%
7	EASYJET EUROPE	3,0%	8.239.854	19,5%	0,0%	1.039	50,8%	57,9%	4.770.768	4,8%	42,1%	3.468.047	48,2%
8	EUROWINGS	3,0%	8.024.619	4,8%	0,0%	169	-62,7%	98,9%	7.935.190	5,1%	1,1%	89.260	-14,9%
9	IBERIA EXPRESS	2,5%	6.688.974	-14,8%	75,0%	5.018.146	-10,6%	14,8%	991.357	-33,2%	10,2%	679.471	-9,5%
10	AIR NOSTRUM	2,3%	6.146.857	9,3%	63,0%	3.873.960	5,3%	31,3%	1.926.190	16,0%	5,7%	346.707	23,0%
11	WIZZ AIR MALTA	1,8%	5.030.057	24,0%	0,0%	226	-47,9%	93,3%	4.694.043	23,3%	6,7%	335.788	34,8%
12	TRANSVIA HOLLAND	1,8%	4.774.220	6,4%	0,0%	187	-63,0%	100,0%	4.773.289	6,4%	0,0%	744	-
13	LUFTHANSA	1,5%	4.170.310	1,0%	0,0%	737	277,9%	100,0%	4.169.573	1,0%	-	-	-
14	TUI AIRWAYS	1,5%	4.143.541	-2,6%	0,0%	300	-17,4%	0,5%	18.985	-7,6%	99,5%	4.124.256	-2,6%
15	WIZZ AIR HUNGARY	1,4%	3.937.241	21,8%	-	-	-	92,9%	3.656.969	19,5%	7,1%	280.272	62,1%
16	NORWEGIAN AIR INTERNATIONAL	1,4%	3.706.333	6,8%	0,0%	122	-	78,3%	2.903.447	3,0%	21,7%	802.764	22,9%
17	VOLOTEA	1,2%	3.241.993	9,2%	40,5%	1.312.894	4,3%	59,2%	1.919.682	12,9%	0,3%	9.417	-14,8%
18	CONDOR	1,2%	3.176.686	-10,8%	-	-	-	95,6%	3.038.170	-12,3%	4,4%	138.516	43,6%
19	TRANSVIA COM FRANCE	0,9%	2.547.141	17,1%	0,0%	178	-46,5%	100,0%	2.546.782	17,1%	0,0%	181	21,5%
20	NAYSA SERVICIOS AEREOS	0,8%	2.122.685	9,5%	100,0%	2.122.685	9,5%	-	-	-	-	-	-
21	AIR FRANCE	0,8%	2.097.357	5,8%	0,0%	187	-6,0%	100,0%	2.097.170	5,8%	0,0%	0	-100,0%
22	BINTER CANARIAS	0,8%	2.059.101	27,3%	93,0%	1.914.343	33,4%	2,6%	52.934	-37,0%	4,4%	91.824	-7,4%
23	BRITISH AIRWAYS	0,7%	1.992.488	6,5%	-	-	-	-	-	-	100,0%	1.992.488	6,5%
24	TUIFLY GMBH, LANGENHAGEN	0,7%	1.950.152	-1,8%	0,0%	208	-73,0%	100,0%	1.949.944	-1,8%	0,0%	0	-100,0%
25	CANARIAS AIRLINES	0,7%	1.932.392	-3,8%	100,0%	1.932.392	-3,8%	-	-	-	-	-	-
26	SAS	0,7%	1.864.463	13,7%	-	-	-	71,2%	1.327.897	15,9%	28,8%	536.566	8,6%
27	KLM	0,7%	1.805.867	5,0%	-	-	-	100,0%	1.805.867	5,0%	-	-	-
28	SWISS	0,7%	1.781.271	-0,8%	0,0%	350	-	0,0%	143	-	100,0%	1.780.778	-0,8%
29	TAP AIR PORTUGAL	0,7%	1.776.220	4,2%	0,0%	166	43,1%	100,0%	1.776.054	4,2%	-	-	-
30	AER LINGUS	0,6%	1.680.221	11,0%	-	-	-	100,0%	1.680.221	11,0%	-	-	-
	RESTO	14,9%	40.836.585	-	2,8%	1.156.010	-	35,5%	14.504.905	-	61,7%	25.175.670	-
	TOTAL	100,0%	271.971.107	4,8%	17,9%	48.679.881	-0,3%	47,4%	128.925.146	5,4%	34,7%	94.366.080	6,7%

(1) Cuota de la compañía sobre el total de pasajeros transportados en el mercado aéreo español.

(2) Importancia del mercado sobre el total de pasajeros transportados por la compañía en el espacio aéreo español.

Nota: Tráfico comercial regular y chárter de pasajeros. Fuente: AENA (ESTOP)

**Enero-Diciembre 2025**

**Anexos. Ranking de compañías por mercados**

**Ranking de las principales 10 compañías en  
el mercado España-España**

Rk.	Compañía	Cuota	Pasajeros	Δ Pax 25/24
1	VUELING	32,0%	15.601.555	2,3%
2	RYANAIR	15,2%	7.407.000	-6,8%
3	AIR EUROPA	11,0%	5.355.979	-0,4%
4	IBERIA EXPRESS	10,3%	5.018.146	-10,6%
5	AIR NOSTRUM	8,0%	3.873.960	5,3%
6	IBERIA	6,1%	2.979.948	-2,1%
7	NAYSA SERVICIOS AEREOS	4,4%	2.122.685	9,5%
8	CANARIAS AIRLINES	4,0%	1.932.392	-3,8%
9	BINTER CANARIAS	3,9%	1.914.343	33,4%
10	VOLOTEA	2,7%	1.312.894	4,3%
Resto		2,4%	1.160.979	-
<b>Acumulado Doméstico</b>		<b>100,0%</b>	<b>48.679.881</b>	<b>-0,3%</b>

**Ranking de las principales 10 compañías en  
el mercado España-Unión Europea**

Rk.	Compañía	Cuota	Pasajeros	Δ Pax 25/24
1	RYANAIR	28,2%	36.299.552	7,4%
2	VUELING	11,0%	14.172.819	2,0%
3	EUROWINGS	6,2%	7.935.190	5,1%
4	IBERIA	5,3%	6.826.713	1,5%
5	TRANSAVIA HOLLAND	3,7%	4.773.289	6,4%
6	EASYJET EUROPE	3,7%	4.770.768	4,8%
7	WIZZ AIR MALTA	3,6%	4.694.043	23,3%
8	LUFTHANSA	3,2%	4.169.573	1,0%
9	WIZZ AIR HUNGARY	2,8%	3.656.969	19,5%
10	AIR EUROPA	2,4%	3.085.355	2,4%
Resto		29,9%	38.540.875	-
<b>Acumulado UE</b>		<b>100,0%</b>	<b>128.925.146</b>	<b>5,4%</b>

**Ranking de las principales 10 compañías en  
el mercado España-Extra Unión Europea**

Rk.	Compañía	Cuota	Pasajeros	Δ Pax 25/24
1	RYANAIR	18,0%	17.000.255	8,8%
2	JET2.COM	10,9%	10.327.211	4,2%
3	IBERIA	10,1%	9.569.060	0,2%
4	EASYJET	9,8%	9.288.282	8,2%
5	VUELING	4,5%	4.204.445	7,3%
6	TUI AIRWAYS	4,4%	4.124.256	-2,6%
7	AIR EUROPA	4,4%	4.124.078	8,0%
8	EASYJET EUROPE	3,7%	3.468.047	48,2%
9	BRITISH AIRWAYS	2,1%	1.992.488	6,5%
10	SWISS	1,9%	1.780.778	-0,8%
Resto		30,2%	28.487.180	-
<b>Acumulado Extra-UE</b>		<b>100,0%</b>	<b>94.366.080</b>	<b>6,7%</b>